



SALAMANDRAS

(PELLETS)



**Alpes 10 kW cor base Verde*



ALPES 10 kW



RENDIMENTO MÁXIMO	POTÊNCIA NOMINAL	AUTONOMIA DEPÓSITO MIN-MAX	VOLUME AQUECIDO MÁXIMO	NÍVEL RUÍDO MÁXIMO
90%	10 kW	9h-17h	218 m ³	48,2 dBa

CARACTERÍSTICAS

RENDIMENTO P. REDUZIDA / P. NOMINAL (%)	90,2 - 87,6
POTÊNCIA REDUZIDA / P. NOMINAL (kW)	5,2 - 9,6
COMBUSTÍVEL	Pellets EnPlus-A1
CONSUMO DE PELLETS (kg/hora)	1,2 - 2,3
CAPACIDADE DEPÓSITO DE PELLETS (kg)	20
PESO (kg)	115
DIÂMETRO DA CHAMINÉ (mm)	80

ALPES 10 kW

- (1) Comando à distância incluído
- (2) Controlo através de smartphone opcional
- Display programável e Ventilador regulável
- Válvula de segurança
- Capas de fácil instalação e de várias cores
- Fácil acesso a todos os componentes para manutenção
- Porta com sistema de limpeza do vidro
- Facilidade de limpeza do permutador
- Humidificador e Kit ligação UPS opcional
- Sonda ambiente gestão de temperatura
- Possibilidade de conexão a termostato externo
- Controlo fluxo de ar
- Conexão a termostato externo c/ e s/fios opcional

CORES BASE



CORES ESPECIAIS





**Alpes 10 kW (Porta Vidro) cor base Azul*

ALPES 10 kW (PORTA DE VIDRO)



COM
VENTILAÇÃO
TANGENCIAL



CORES BASE



CORES ESPECIAIS



CARACTERÍSTICAS

ALPES 10 kW (PORTA VIDRO)

RENDIMENTO P. REDUZIDA / P. NOMINAL (%)	90,2 - 87,6	(1) Comando à distância incluído
POTÊNCIA REDUZIDA / P. NOMINAL (kW)	5,2 - 9,6	(2) Controlo através de smartphone opcional
COMBUSTÍVEL	Pellets EnPlus-A1	Display programável e Ventilador regulável
CONSUMO DE PELLETS (kg/hora)	1,2 - 2,3	Válvula de segurança
CAPACIDADE DEPÓSITO DE PELLETS (kg)	20	Capas de fácil instalação e de várias cores
PESO (kg)	116	Fácil acesso a todos os componentes para manutenção
DIÂMETRO DA CHAMINÉ (mm)	80	Porta com sistema de limpeza do vidro
		Facilidade de limpeza do permutador
		Humidificador e Kit ligação UPS opcional
		Sonda ambiente gestão de temperatura
		Possibilidade de conexão a termostato externo
		Controlo fluxo de ar
		Conexão a termostato externo c/ e s/fios opcional



**Alpes 8 kW cor base Branco*

ALPES 8 kW



COM
VENTILAÇÃO
TANGENCIAL



CORES BASE



PRETO

AZUL

VERDE

BORDEAUX



ENCARNADO

LARANJA

AMARELO

BRANCO

CINZA

CORES ESPECIAIS



AÇO INOX

CORTEN CLARO

CORTEN ESCURO

RENDIMENTO MÁXIMO	POTÊNCIA NOMINAL	AUTONOMIA DEPÓSITO MIN-MAX	VOLUME AQUECIDO MÁXIMO	NÍVEL RUÍDO MÁXIMO
86%	8 kW	8h-14h	180 m ³	48,2 dBa



(1)

(2)

CARACTERÍSTICAS

RENDIMENTO P. REDUZIDA / P. NOMINAL (%)	86,1 - 85,7
POTÊNCIA REDUZIDA / P. NOMINAL (kW)	4,6 - 7,9
COMBUSTÍVEL	Pellets EnPlus-A1
CONSUMO DE PELLETS (kg/hora)	1,1 - 1,9
CAPACIDADE DEPÓSITO DE PELLETS (kg)	15
PESO (kg)	103
DIÂMETRO DA CHAMINÉ (mm)	80

ALPES 8 kW

- (1) Comando à distância incluído
- (2) Controlo através de smartphone opcional
- Display programável e Ventilador regulável
- Válvula de segurança
- Capas de fácil instalação e de várias cores
- Fácil acesso a todos os componentes para manutenção
- Porta com sistema de limpeza do vidro
- Facilidade de limpeza do permutador
- Humidificador e Kit ligação UPS opcional
- Sonda ambiente gestão de temperatura
- Conexão a termostato externo c/ e s/fios opcional
- Controlo fluxo de ar



**Alpes 8 kW (Porta Vidro) cor base Bordeaux*

ALPES 8 kW

(PORTA DE VIDRO)



COM VENTILAÇÃO TANGENCIAL



CORES BASE



PRETO

AZUL

VERDE

BORDEAUX



ENCARNADO

LARANJA

AMARELO

BRANCO

CINZA

CORES ESPECIAIS



AÇO INOX

CORTEN CLARO

CORTEN ESCURO

RENDIMENTO MÁXIMO	POTÊNCIA NOMINAL	AUTONOMIA DEPÓSITO MIN-MAX	VOLUME AQUECIDO MÁXIMO	NÍVEL RUÍDO MÁXIMO
86%	8 kW	8h-14h	180 m ³	48,2 dBa



(1)

(2)

CARACTERÍSTICAS

RENDIMENTO P. REDUZIDA / P. NOMINAL (%)	86,1 - 85,7
POTÊNCIA REDUZIDA / P. NOMINAL (kW)	4,6 - 7,9
COMBUSTÍVEL	Pellets EnPlus-A1
CONSUMO DE PELLETS (kg/hora)	1,1 - 1,9
CAPACIDADE DEPÓSITO DE PELLETS (kg)	15
PESO (kg)	103
DIÂMETRO DA CHAMINÉ (mm)	80

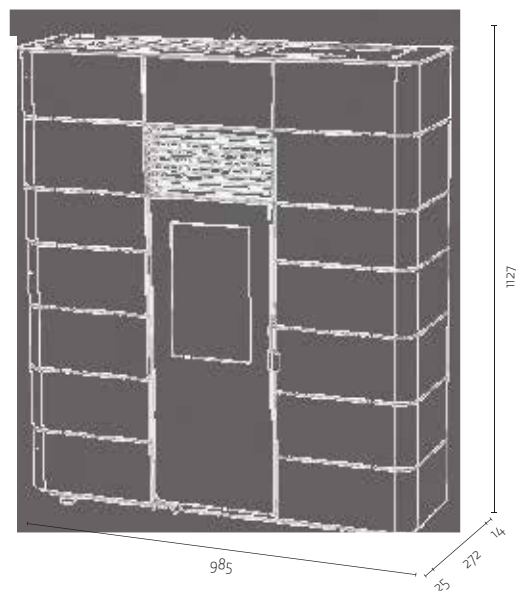
ALPES 8 kW (PORTA VIDRO)

- (1) Comando à distância incluído
- (2) Controlo através de smartphone opcional
- Display programável e Ventilador regulável
- Válvula de segurança
- Capas de fácil instalação e de várias cores
- Fácil acesso a todos os componentes para manutenção
- Porta com sistema de limpeza do vidro
- Facilidade de limpeza do permutador
- Humidificador e Kit ligação UPS opcional
- Sonda ambiente gestão de temperatura
- Possibilidade de conexão a termostato externo
- Controlo fluxo de ar
- Conexão a termostato externo c/ e s/fios opcional



**Nevada cor base Branco*

NEVADA



CORES BASE



PRETO

AZUL

VERDE

BORDEAUX

KIT VENTILAÇÃO CANALIZADA OPCIONAL

KIT SUSPENSÃO NA PAREDE OPCIONAL



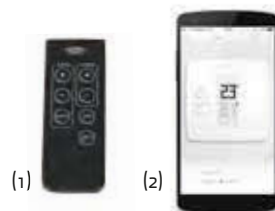
RENDIMENTO MÁXIMO
87%

POTÊNCIA NOMINAL
7 kW

AUTONOMIA DEPÓSITO MIN-MAX
9h-30h

VOLUME AQUECIDO MÁXIMO
164 m³

NÍVEL RUÍDO MÁXIMO
49,9 dBa



(1)

(2)



ENCARNADO

LARANJA

AMARELO

BRANCO

CINZA

CORES ESPECIAIS



AÇO INOX

CORTEN CLARO

CORTEN ESCURO

CARACTERÍSTICAS

RENDIMENTO P. REDUZIDA / P. NOMINAL (%)	87,4 - 87,0
POTÊNCIA REDUZIDA / P. NOMINAL (kW)	2,3 - 7,2
COMBUSTÍVEL	Pellets EnPlus-A1
CONSUMO DE PELLETS (kg/hora)	0,5 - 1,7
CAPACIDADE DEPÓSITO DE PELLETS (kg)	15
PESO (kg)	137
DIÂMETRO DA CHAMINÉ (mm)	80
CAUDAL VENTILADOR AR CANALIZÁVEL (m³/h)	135
CAUDAL VENTILADOR PERDA DE CARGA APROX (Pa)	280

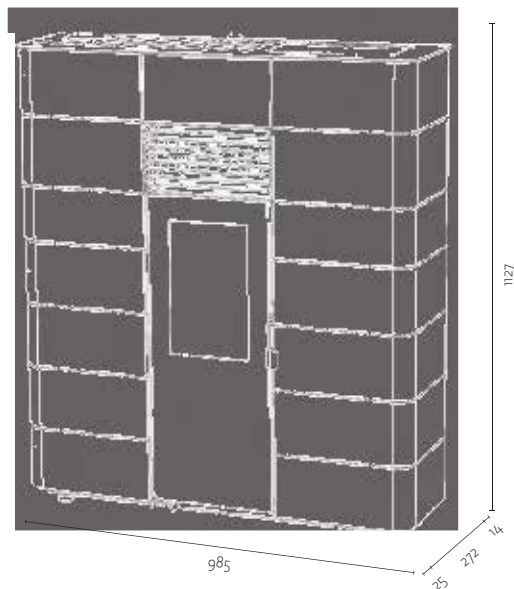
NEVADA

- (1) Comando à distância incluído
- (2) Controlo através de smartphone opcional
- Display programável e Ventilador regulável
- Válvula de segurança
- Capas de fácil instalação e de várias cores
- Fácil acesso a todos os componentes para manutenção
- Porta com sistema de limpeza do vidro
- Facilidade de limpeza do permutador
- Humidificador e Kit ligação UPS opcional
- Sonda ambiente gestão de temperatura
- Possibilidade de conexão a termostato externo
- Controlo fluxo de ar
- Conexão a termostato externo c/ e s/fios opcional



**Nevada (Porta Vidro) cor base Verde*

NEVADA (PORTA DE VIDRO)



CORES BASE



PRETO

AZUL

VERDE

BORDEAUX

KIT VENTILAÇÃO CANALIZADA OPCIONAL

KIT SUSPENSÃO NA PAREDE OPCIONAL



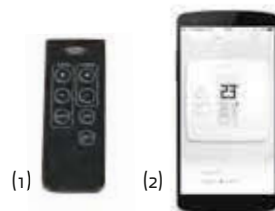
RENDIMENTO MÁXIMO
87%

POTÊNCIA NOMINAL
7 kW

AUTONOMIA DEPÓSITO MIN-MAX
9h-30h

VOLUME AQUECIDO MÁXIMO
164 m³

NÍVEL RUÍDO MÁXIMO
49,9 dBa



(1)

(2)



ENCARNADO

LARANJA

AMARELO

BRANCO

CINZA

CORES ESPECIAIS



AÇO INOX

CORTEN CLARO

CORTEN ESCURO

CARACTERÍSTICAS

RENDIMENTO P. REDUZIDA / P. NOMINAL (%)	87,4 - 87,0
POTÊNCIA REDUZIDA / P. NOMINAL (kW)	2,3 - 7,2
COMBUSTÍVEL	Pellets EnPlus-A1
CONSUMO DE PELLETS (kg/hora)	0,5 - 1,7
CAPACIDADE DEPÓSITO DE PELLETS (kg)	15
PESO (kg)	137
DIÂMETRO DA CHAMINÉ (mm)	80
CAUDAL VENTILADOR AR CANALIZÁVEL (m³/h)	135
CAUDAL VENTILADOR PERDA DE CARGA APROX (Pa)	280

NEVADA (PORTA VIDRO)

- (1) Comando à distância incluído
- (2) Controlo através de smartphone opcional
- Display programável e Ventilador regulável
- Válvula de segurança
- Capas de fácil instalação e de várias cores
- Fácil acesso a todos os componentes para manutenção
- Porta com sistema de limpeza do vidro
- Facilidade de limpeza do permutador
- Humidificador e Kit ligação UPS opcional
- Sonda ambiente gestão de temperatura
- Possibilidade de conexão a termostato externo
- Controlo fluxo de ar
- Conexão a termostato externo c/ e s/fios opcional

EVEREST

Salamandra estanque.

A salamandra Everest, foi concebida a pensar no futuro, projectada para instalações energeticamente eficientes. O ar necessário para a combustão é captado do exterior e os gases resultantes são expelidos para fora da habitação, criando assim um sistema fechado.



**Everest (Porta Vidro) cor Branco*

EVEREST (PORTA DE VIDRO)



COM
VENTILAÇÃO
TANGENCIAL



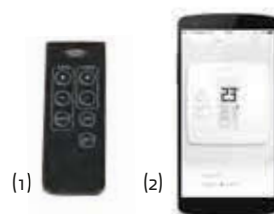
CORES DISPONÍVEIS



PRETO



BRANCO



CARACTERÍSTICAS

RENDIMENTO P. REDUZIDA / P. NOMINAL (%)	95,4 - 90,5	Produto Certificado como estanque pela Norma EN 613
POTÊNCIA REDUZIDA / P. NOMINAL (kW)	2,9 - 6,5	(1) Comando à distância incluído
COMBUSTÍVEL	Pellets EnPlus-A1	(2) Possibilidade de controlo através de smartphone
CONSUMO DE PELLETS (kg/hora)	0,6 - 1,5	Display programável
CAPACIDADE DEPÓSITO DE PELLETS (kg)	22	Sonda de ambiente para gestão de temperatura
PESO (kg)	121	Possibilidade de ligação a um termostato exterior
DIÂMETRO DA CHAMINÉ (mm)	80	Ventilador regulável
		Possibilidade de ligação ao ar exterior
		Porta com sistema de limpeza do vidro

EVEREST (PORTA DE VIDRO)

Facilidade de limpeza do permutador
Fácil adaptação a um sistema de chaminé coaxial
Capas de fácil remoção para manutenção
Ideal para casas de baixo consumo
Kit ligação UPS opcional

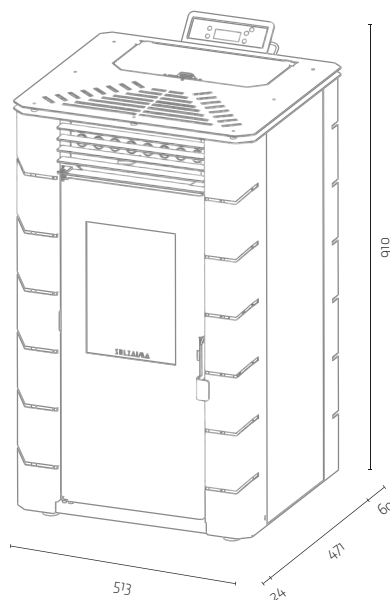


**Kili Collection acabamento cerâmica Studio*

KILI COLLECTION



COM VENTILAÇÃO TANGENCIAL



RENDIMENTO MÁXIMO	POTÊNCIA NOMINAL	AUTONOMIA DEPOSITO MIN-MAX	VOLUME AQUECIDO MÁXIMO	NÍVEL RUÍDO MÁXIMO
86%	8 kW	8h-14h	180 m ³	48,2 dBa



CARACTERÍSTICAS

KILI COLLECTION

RENDIMENTO P. REDUZIDA / P. NOMINAL (%)	86,1 - 85,7	(1) Comando à distância incluído
POTÊNCIA REDUZIDA / P. NOMINAL (kW)	4,6 - 7,9	(2) Controlo através de smartphone opcional
COMBUSTÍVEL	Pellets EnPlus-A1	Display programável
CONSUMO DE PELLETS (kg/hora)	1,1 - 1,9	Ventilador regulável
CAPACIDADE DEPÓSITO DE PELLETS (kg)	15	Válvula de segurança
PESO CERÂMICA/VIDRO/COR (kg)	95/92/88	Capas de fácil instalação
DIÂMETRO DA CHAMINÉ (mm)	80	Fácil acesso a todos os componentes para manutenção
		Porta com sistema de limpeza do vidro
		Facilidade de limpeza do permutador
		Sonda ambiente gestão de temperatura

ACABAMENTO CERÂMICA



STUDIO



TRAVERTINO

ACABAMENTO VIDRO



PRETO



BRANCO

ACABAMENTO COR



BRANCO



BORDEAUX

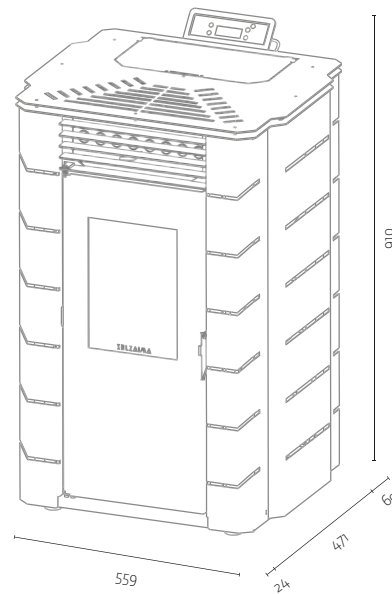


**Pico Collection acabamento madeira Oak*

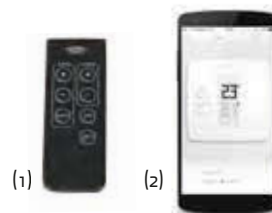
PICO COLLECTION



COM
VENTILAÇÃO
TANGENCIAL



RENDIMENTO MÁXIMO	POTÊNCIA NOMINAL	AUTONOMIA DEPOSITO MIN-MAX	VOLUME AQUECIDO MÁXIMO	NÍVEL RUÍDO MÁXIMO
86%	8 kW	8h-14h	180 m ³	48,2 dBa



CARACTERÍSTICAS

RENDIMENTO P. REDUZIDA / P. NOMINAL (%)	86,1 - 85,7
POTÊNCIA REDUZIDA / P. NOMINAL (kW)	4,6 - 7,9
COMBUSTÍVEL	Pellets EnPlus-A1
CONSUMO DE PELLETS (kg/hora)	1,1 - 1,9
CAPACIDADE DEPÓSITO DE PELLETS (kg)	15
PESO (kg)	90
DIÂMETRO DA CHAMINÉ (mm)	80

PICO COLLECTION

- (1) Comando à distância incluído
- (2) Controlo através de smartphone opcional
- Display programável
- Ventilador regulável
- Válvula de segurança
- Capas de fácil instalação
- Fácil acesso a todos os componentes para manutenção
- Porta com sistema de limpeza do vidro
- Facilidade de limpeza do permutador
- Sonda ambiente gestão de temperatura

ACABAMENTO MADEIRA



OAK

OAK BRANCO

OAK VERDE

ACABAMENTO TEXTIL



TEXTIL

ACABAMENTO COR



BRANCO

BORDEAUX

VERDE



Apples
Butter
Sugar
Toasts
Cheese

**Himalaia Collection acabamento cor Bordeaux*

HIMALAIA COLLECTION



COM
VENTILAÇÃO
TANGENCIAL

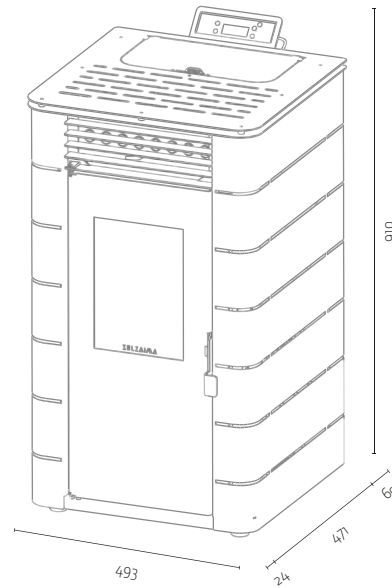
ACABAMENTO COR



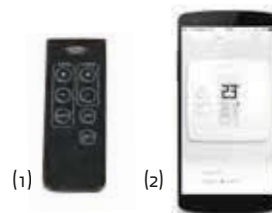
BRANCO

BORDEAUX

PRETO



RENDIMENTO MÁXIMO	POTÊNCIA NOMINAL	AUTONOMIA DEPOSITO MIN-MAX	VOLUME AQUECIDO MÁXIMO	NÍVEL RUÍDO MÁXIMO
86%	8 kW	8h-14h	180 m ³	48,2 dBa



(1)

(2)

CARACTERÍSTICAS

HIMALAIA COLLECTION

RENDIMENTO P. REDUZIDA / P. NOMINAL (%)	86,1 - 85,7	(1) Comando à distância incluído
POTÊNCIA REDUZIDA / P. NOMINAL (kW)	4,6 - 7,9	(2) Controlo através de smartphone opcional
COMBUSTÍVEL	Pellets EnPlus-A1	Display programável
CONSUMO DE PELLETS (kg/hora)	1,1 - 1,9	Ventilador regulável
CAPACIDADE DEPÓSITO DE PELLETS (kg)	15	Válvula de segurança
PESO (kg)	83	Capas de fácil instalação
DIÂMETRO DA CHAMINÉ (mm)	80	Fácil acesso a todos os componentes para manutenção
		Porta com sistema de limpeza do vidro
		Facilidade de limpeza do permutador
		Sonda ambiente gestão de temperatura

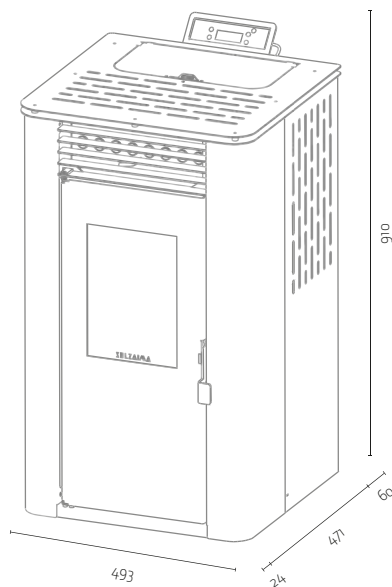


**Fuji Collection acabamento madeira Oak Branco*

FUJI COLLECTION



COM VENTILAÇÃO TANGENCIAL



ACABAMENTO MADEIRA



OAK



OAK BRANCO



OAK VERDE

ACABAMENTO TEXTIL



TEXTIL

RENDIMENTO MÁXIMO	POTÊNCIA NOMINAL	AUTONOMIA DEPÓSITO MIN-MAX	VOLUME AQUECIDO MÁXIMO	NÍVEL RUÍDO MÁXIMO
86%	8 kW	8h-14h	180 m ³	48,2 dBa



CARACTERÍSTICAS FUJI COLLECTION

RENDIMENTO P. REDUZIDA / P. NOMINAL (%)	86,1 - 85,7	(1) Comando à distância incluído
POTÊNCIA REDUZIDA / P. NOMINAL (kW)	4,6 - 7,9	(2) Controlo através de smartphone opcional
COMBUSTÍVEL	Pellets EnPlus-A1	Display programável
CONSUMO DE PELLETS (kg/hora)	1,1 - 1,9	Ventilador regulável
CAPACIDADE DEPÓSITO DE PELLETS (kg)	15	Válvula de segurança
PESO (kg)	84	Capas de fácil instalação
DIÂMETRO DA CHAMINÉ (mm)	80	Fácil acesso a todos os componentes para manutenção
		Porta com sistema de limpeza do vidro
		Facilidade de limpeza do permutador
		Sonda ambiente gestão de temperatura

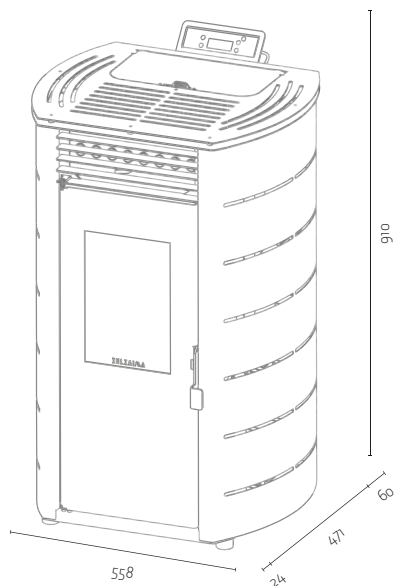


**K2 Collection acabamento cor Branco*

K2 COLLECTION



COM
VENTILAÇÃO
TANGENCIAL



ACABAMENTO COR



BRANCO



BORDEAUX



CINZA



PRETO

RENDIMENTO
MÁXIMO
86%

POTÊNCIA
NOMINAL
8 kW

AUTONOMIA
DEPÓSITO
MIN-MAX
8h-14h

VOLUME
AQUECIDO
MÁXIMO
180 m³

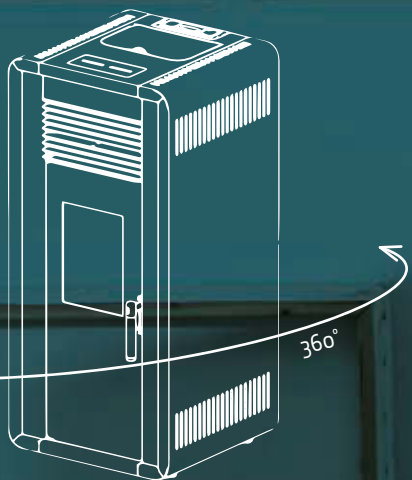
NÍVEL
RUIDO
MÁXIMO
48,2 dBa



CARACTERÍSTICAS

K2 COLLECTION

RENDIMENTO P. REDUZIDA / P. NOMINAL (%)	86,1 - 85,7	(1) Comando à distância incluído
POTÊNCIA REDUZIDA / P. NOMINAL (kW)	4,6 - 7,9	(2) Controlo através de smartphone opcional
COMBUSTÍVEL	Pellets EnPlus-A1	Display programável
CONSUMO DE PELLETS (kg/hora)	1,1 - 1,9	Ventilador regulável
CAPACIDADE DEPÓSITO DE PELLETS (kg)	15	Válvula de segurança
PESO (kg)	82	Capas de fácil instalação
DIÂMETRO DA CHAMINÉ (mm)	80	Fácil acesso a todos os componentes para manutenção
		Porta com sistema de limpeza do vidro
		Facilidade de limpeza do permutador
		Sonda ambiente gestão de temperatura



OLIVE CONCEPT

A primeira salamandra totalmente personalizável.

Seja criativo! A gama Olive permite-lhe configurar a sua salamandra a pellets de acordo com as suas preferências.

Comece por escolher a potência, entre 8 e 10kW. De seguida poderá escolher diversas opções de acabamentos para as peças frontais e laterais da máquina, definir o tipo de porta preferido e a cor do puxador.


Experimente o nosso simulador de produto em www.solzaima.pt e deixe-se apaixonar pelo novo conceito Olive da Solzaima.



OLIVE CONCEPT (10 kW)



COM
VENTILAÇÃO
TANGENCIAL



A OPÇÕES DE TAMPO

Preto
Branco
Bordeaux
Cinza

B OPÇÕES DE FRONTAL

Oak
Preto
Branco
Bordeaux
Cinza

C OPÇÕES DE LATERAL

Preto
Branco
Bordeaux

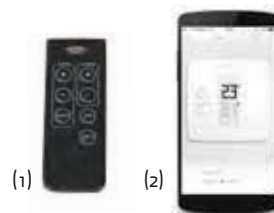
D OPÇÕES DE PORTA

Vidro
Chapa

E OPÇÕES DE PUXADOR

Preto
Branco
Bordeaux

EXEMPLO CONFIGURAÇÕES

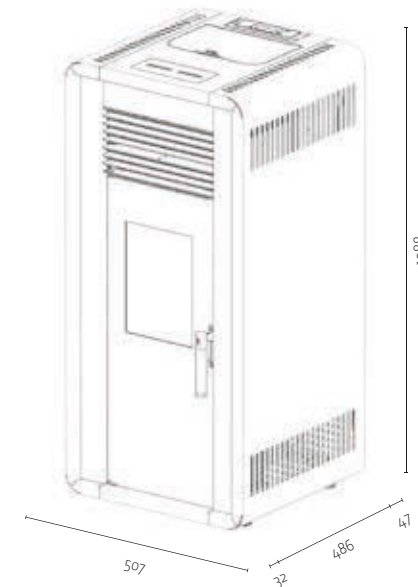


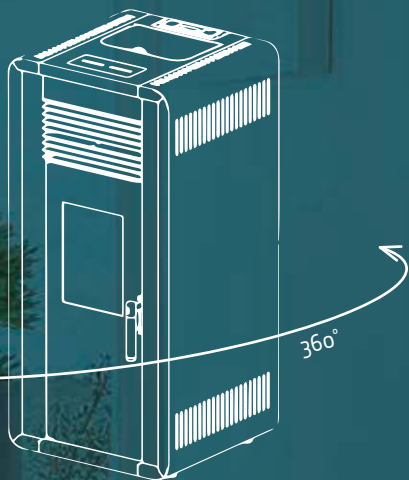
CARACTERÍSTICAS

RENDIMENTO P. REDUZIDA / P. NOMINAL (%)	90,2 - 87,6
POTÊNCIA REDUZIDA / P. NOMINAL (kW)	5,2 - 9,6
COMBUSTÍVEL	Pellets EnPlus-A1
CONSUMO DE PELLETS (kg/hora)	1,2 - 2,3
CAPACIDADE DEPÓSITO DE PELLETS (kg)	17
PESO (kg)	110
DIÂMETRO DA CHAMINÉ (mm)	80

OLIVE CONCEPT (10 kW)

- (1) Comando à distância incluído
- (2) Controlo através de smartphone opcional
- Display programável e Ventilador regulável
- Válvula de segurança
- Capas de fácil instalação
- Fácil acesso a todos os componentes para manutenção
- Porta com sistema de limpeza do vidro
- Facilidade de limpeza do permutador
- Controlo fluxo de ar
- Sonda ambiente gestão de temperatura





OLIVE CONCEPT

A primeira salamandra totalmente personalizável.

Seja criativo! A gama Olive permite-lhe configurar a sua salamandra a pellets de acordo com as suas preferências.

Comece por escolher a potência, entre 8 e 10kW. De seguida poderá escolher diversas opções de acabamentos para as peças frontais e laterais da máquina, definir o tipo de porta preferido e a cor do puxador.


Experimente o nosso simulador de produto em www.solzaima.pt e deixe-se apaixonar pelo novo conceito Olive da Solzaima.



OLIVE CONCEPT (8 kW)



COM
VENTILAÇÃO
TANGENCIAL

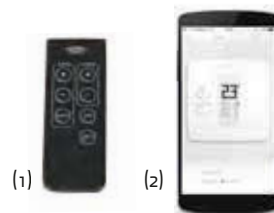


- A** OPÇÕES DE TAMPO
Preto
Branco
Bordeaux
Cinza
- B** OPÇÕES DE FRONTAL
Oak
Preto
Branco
Bordeaux
Cinza
- C** OPÇÕES DE LATERAL
Preto
Branco
Bordeaux
- D** OPÇÕES DE PORTA
Vidro
Chapa
- E** OPÇÕES DE PUXADOR
Preto
Branco
Bordeaux

EXEMPLO CONFIGURAÇÕES

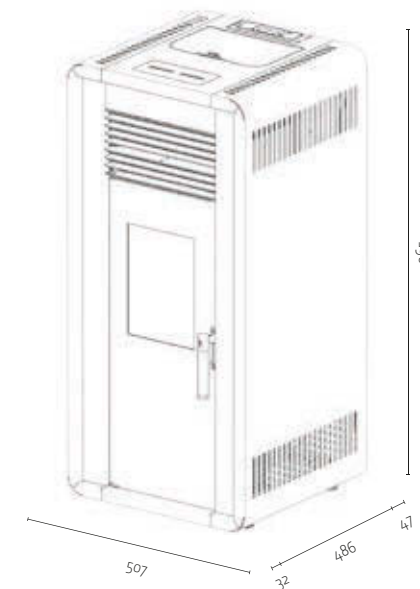


RENDIMENTO MÁXIMO	POTÊNCIA NOMINAL	AUTONOMIA DEPOSITO MIN-MAX	VOLUME AQUECIDO MÁXIMO	NÍVEL RUÍDO MÁXIMO
86%	8 kW	8h-14h	180 m ³	48,2 dBa



CARACTERÍSTICAS

CARACTERÍSTICAS		OLIVE CONCEPT (8 kW)
RENDIMENTO P. REDUZIDA / P. NOMINAL (%)	86,1 - 85,7	(1) Comando à distância incluído
POTÊNCIA REDUZIDA / P. NOMINAL (kW)	4,6 - 7,9	(2) Controlo através de smartphone opcional
COMBUSTÍVEL	Pellets EnPlus-A1	Display programável e Ventilador regulável
CONSUMO DE PELLETS (kg/hora)	1,1 - 1,9	Válvula de segurança
CAPACIDADE DEPÓSITO DE PELLETS (kg)	15	Capas de fácil instalação
PESO (kg)	100	Fácil acesso a todos os componentes para manutenção
DIÂMETRO DA CHAMINÉ (mm)	80	Porta com sistema de limpeza do vidro
		Facilidade de limpeza do permutador
		Controlo fluxo de ar
		Sonda ambiente gestão de temperatura





**Pine Collection 10 kW (Porta Vidro) acabamento Branco*

Pine Collection 10 kW



COM
VENTILAÇÃO
TANGENCIAL

ACABAMENTOS DISPONÍVEIS



OAK

BRANCO

BORDEAUX

Pine Collection 10 kW (PORTA DE VIDRO)



COM
VENTILAÇÃO
TANGENCIAL

ACABAMENTOS DISPONÍVEIS



OAK

BRANCO

BORDEAUX

RENDIMENTO
MÁXIMO
90%

POTÊNCIA
NOMINAL
10 kW

AUTONOMIA
DEPÓSITO
MIN-MAX
9h-17h

VOLUME
AQUECIDO
MÁXIMO
218 m³

NÍVEL
RUIDO
MÁXIMO
48,2 dBa



(1)

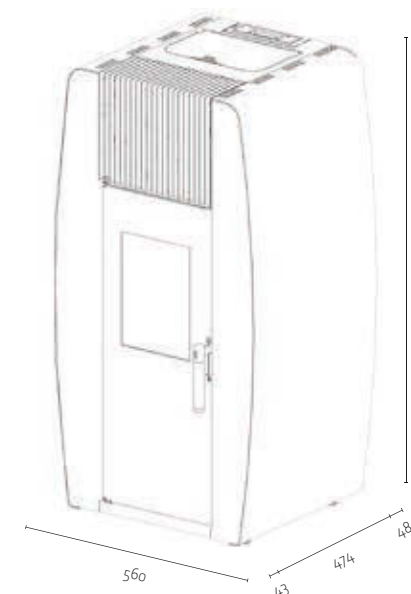
(2)

CARACTERÍSTICAS

RENDIMENTO P. REDUZIDA / P. NOMINAL (%)	90,2 - 87,6
POTÊNCIA REDUZIDA / P. NOMINAL (kW)	5,2 - 9,6
COMBUSTÍVEL	Pellets EnPlus-A1
CONSUMO DE PELLETS (kg/hora)	1,2 - 2,3
CAPACIDADE DEPÓSITO DE PELLETS (kg)	17
PESO (kg)	111
DIÂMETRO DA CHAMINÉ (mm)	80

PINE COLLECTION 10 kW E 10 kW PORTA VIDRO

- (1) Comando à distância incluído
- (2) Controlo através de smartphone opcional
- Display programável e Ventilador regulável
- Válvula de segurança
- Capas de fácil instalação
- Fácil acesso a todos os componentes para manutenção
- Porta com sistema de limpeza do vidro
- Facilidade de limpeza do permutador
- Controlo fluxo de ar
- Sonda ambiente gestão de temperatura





**Pine Collection 10 kW acabamentoo XX*

Pine Collection 8 kW



Pine Collection 8 kW (PORTA DE VIDRO)



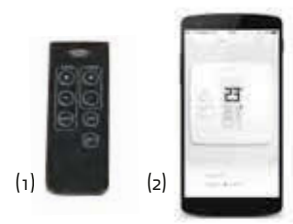
ACABAMENTOS DISPONÍVEIS



ACABAMENTOS DISPONÍVEIS



RENDIMENTO MÁXIMO	POTÊNCIA NOMINAL	AUTONOMIA DEPOSITO MIN-MAX	VOLUME AQUECIDO MÁXIMO	NÍVEL RUIDO MÁXIMO
86%	8 kW	8h-14h	180 m ³	48,2 dBa



CARACTERÍSTICAS PINE COLLECTION 8 kW E 8 kW PORTA VIDRO

RENDIMENTO P. REDUZIDA / P. NOMINAL (%)	86,1 - 85,7	(1) Comando à distância incluído
POTÊNCIA REDUZIDA / P. NOMINAL (kW)	4,6 - 7,9	(2) Controlo através de smartphone opcional
COMBUSTÍVEL	Pellets EnPlus-A1	Display programável e Ventilador regulável
CONSUMO DE PELLETS (kg/hora)	1,1 - 1,9	Válvula de segurança
CAPACIDADE DEPÓSITO DE PELLETS (kg)	15	Capas de fácil instalação
PESO (kg)	101	Fácil acesso a todos os componentes para manutenção
DIÂMETRO DA CHAMINÉ (mm)	80	Porta com sistema de limpeza do vidro
		Facilidade de limpeza do permutador
		Controlo fluxo de ar
		Sonda ambiente gestão de temperatura





**Leaf Collection 10 kW acabamento Bordeaux*

Leaf Collection 10 kW



COM VENTILAÇÃO TANGENCIAL

ACABAMENTOS DISPONÍVEIS



OAK

CREME

BORDEAUX

BRANCO E PRETO

RENDIMENTO MÁXIMO
90%

POTÊNCIA NOMINAL
10 kW

AUTONOMIA DEPOSITO MIN-MAX
9h-17h

VOLUME AQUECIDO MÁXIMO
218 m³

NÍVEL RUÍDO MÁXIMO
48,2 dBa



(1)

(2)

CARACTERÍSTICAS

RENDIMENTO P. REDUZIDA / P. NOMINAL (%)	90,2 - 87,6
POTÊNCIA REDUZIDA / P. NOMINAL (kW)	5,2 - 9,6
COMBUSTÍVEL	Pellets EnPlus-A1
CONSUMO DE PELLETS (kg/hora)	1,2 - 2,3
CAPACIDADE DEPÓSITO DE PELLETS (kg)	17
PESO (kg)	108
DIÂMETRO DA CHAMINÉ (mm)	80

LEAF COLLECTION 10 kW E 10 kW PORTA VIDRO

- (1) Comando à distância incluído
- (2) Controlo através de smartphone opcional
- Display programável e Ventilador regulável
- Válvula de segurança
- Capas de fácil instalação
- Fácil acesso a todos os componentes para manutenção
- Porta com sistema de limpeza do vidro
- Facilidade de limpeza do permutador
- Controlo fluxo de ar
- Sonda ambiente gestão de temperatura

Leaf Collection 10 kW (PORTA DE VIDRO)



COM VENTILAÇÃO TANGENCIAL

ACABAMENTOS DISPONÍVEIS



OAK

CREME

BORDEAUX

BRANCO E PRETO





**Leaf Collection 8 kW acabamento Branco e Preto*

Leaf Collection 8 kW



COM VENTILAÇÃO TANGENCIAL

Leaf Collection 8 kW (PORTA DE VIDRO)



COM VENTILAÇÃO TANGENCIAL

ACABAMENTOS DISPONÍVEIS



OAK

CREME

BORDEAUX

BRANCO E PRETO

ACABAMENTOS DISPONÍVEIS



OAK

CREME

BORDEAUX

BRANCO E PRETO

RENDIMENTO MÁXIMO
86%

POTÊNCIA NOMINAL
8 kW

AUTONOMIA DEPOSITO MIN-MAX
8h-14h

VOLUME AQUECIDO MÁXIMO
180 m³

NÍVEL RUIDO MÁXIMO
48,2 dBa



(1)

(2)

CARACTERÍSTICAS

RENDIMENTO P. REDUZIDA / P. NOMINAL (%)	86,1 - 85,7
POTÊNCIA REDUZIDA / P. NOMINAL (kW)	4,6 - 7,9
COMBUSTÍVEL	Pellets EnPlus-A1
CONSUMO DE PELLETS (kg/hora)	1,1 - 1,9
CAPACIDADE DEPÓSITO DE PELLETS (kg)	15
PESO (kg)	99
DIÂMETRO DA CHAMINÉ (mm)	80

LEAF COLLECTION 8 kW E 8 kW PORTA VIDRO

- (1) Comando à distância incluído
- (2) Controlo através de smartphone opcional
- Display programável e Ventilador regulável
- Válvula de segurança
- Capas de fácil instalação
- Fácil acesso a todos os componentes para manutenção
- Porta com sistema de limpeza do vidro
- Facilidade de limpeza do permutador
- Controlo fluxo de ar
- Sonda ambiente gestão de temperatura





**Aspen Collection 10 kW (Porta Vidro) acabamento Creme*

Aspen Collection 10 kW



COM
VENTILAÇÃO
TANGENCIAL

Aspen Collection 10 kW (PORTA DE VIDRO)



COM
VENTILAÇÃO
TANGENCIAL

ACABAMENTOS DISPONÍVEIS



OAK

CREME

PRETO

BRANCO E PRETO

CORTEN

ACABAMENTOS DISPONÍVEIS



OAK

CREME

PRETO

BRANCO E PRETO

CORTEN

RENDIMENTO
MÁXIMO
90%

POTÊNCIA
NOMINAL
10 kW

AUTONOMIA
DEPÓSITO
MIN-MAX
9h-17h

VOLUME
AQUECIDO
MÁXIMO
218 m³

NÍVEL
RUIDO
MÁXIMO
48,2 dBa



(1)

(2)

CARACTERÍSTICAS

RENDIMENTO P. REDUZIDA / P. NOMINAL (%)	90,2 - 87,6
POTÊNCIA REDUZIDA / P. NOMINAL (kW)	5,2 - 9,6
COMBUSTÍVEL	Pellets EnPlus-A1
CONSUMO DE PELLETS (kg/hora)	1,2 - 2,3
CAPACIDADE DEPÓSITO DE PELLETS (kg)	17
PESO (kg)	110
DIÂMETRO DA CHAMINÉ (mm)	80

ASPEN COLLECTION 10 kW E 10 kW PORTA VIDRO

- (1) Comando à distância incluído
- (2) Controlo através de smartphone opcional
- Display programável e Ventilador regulável
- Válvula de segurança
- Capas de fácil instalação
- Fácil acesso a todos os componentes para manutenção
- Porta com sistema de limpeza do vidro
- Facilidade de limpeza do permutador
- Controlo fluxo de ar
- Sonda ambiente gestão de temperatura





**Aspen Collection 8 kW acabamento Preto*